

# Инструкция по подаче документов, необходимых для поступления на программы высшего образования в

## ГОУ ВО МО Государственный Гуманитарно – Технологический Университет

с помощью Личного кабинета абитуриента

### Шаг 1.

- ✓ Откройте сайт [ggtu.ru](http://ggtu.ru)

Государственное образовательное учреждение  
высшего образования Московской области  
Государственный  
Гуманитарно-технологический  
университет

г.Орехово-Зуево  
ул. Зелёная, 22  
8-496-425-78-75  
mo\_ggtu@mosreg.ru  
Приёмная комиссия  
8-499-955-25-20  
(доб. 128 и 158)  
pk@ggtu.ru

Телефон приемной комиссии ГГТУ: 8-499-955-25-20 (доб. 128 или 158)

Сведения об образовательной организации

- Главная страница
- Новости университета
- Новости колледжей
- Наш университет
- Программа развития университета
- Доступная среда
- Научная работа
- Воспитательная работа
- Международное сотрудничество
- Центры на базе ВУЗа
- Библиотека
- Довузовская подготовка
- Абитуриенту
- Студенту
- Выпускнику-Трудоустройство
- Работнику
- Вакансии
- Профсоюзная организация
- Образовательные ресурсы
- ЭИОС

АБИТУРИЕНТУ - 2021  
ПРИЕМ  
НА ЦЕЛЕВОЕ ОБУЧЕНИЕ

ЛИЧНЫЙ КАБИНЕТ АБИТУРИЕНТА


«Поступление в вуз онлайн»  
8 800 100 70 10 8 800 301 44 55

Министерство науки и высшего образования Российской Федерации

ИНОСТРАННЫМ СТУДЕНТАМ ВОЗВРАЩАЮЩИМСЯ В РФ

### Шаг 2.

- ✓ Перейдите в «Личный кабинет абитуриента» [priem.ggtu.ru](http://priem.ggtu.ru)



### Шаг 3.

- ✓ При первом входе зарегистрируйтесь в личном кабинете.

## Личный кабинет абитуриента ГГТУ

Электронная почта или регистрационный номер\*

Пароль\*

Запомнить меня

[Хотите подать заявление? Зарегистрируйтесь](#)

[Уже подали заявление? Получите пароль от личного кабинета](#)

[Забыли пароль? Перейдите по ссылке](#)

### Шаг 4.

- ✓ Заполните форму регистрации

## Регистрация поступающего

|                   |  |
|-------------------|--|
| E-mail*           | <input type="text" value="ivanov_ivan@ggtu.ru"/> |
| Повторите E-mail* | <input type="text" value="ivanov_ivan@ggtu.ru"/> |
| Пароль*           | <input type="password" value="....."/>           |
| Фамилия*          | <input type="text" value="Иванов"/>              |
| Имя*              | <input type="text" value="Иван"/>                |
| Отчество          | <input type="text" value="Иванович"/>            |
| Дата рождения*    | <input type="text" value="01.04.2000"/>          |

### Паспортные данные

Тип документа\*

Серия  Номер\*

Код подразделения  Когда выдан\*

Кем выдан


Гражданство\*

Заполнять строго в соответствии с документом, удостоверяющим личность (без пробелов)

## Внимание!

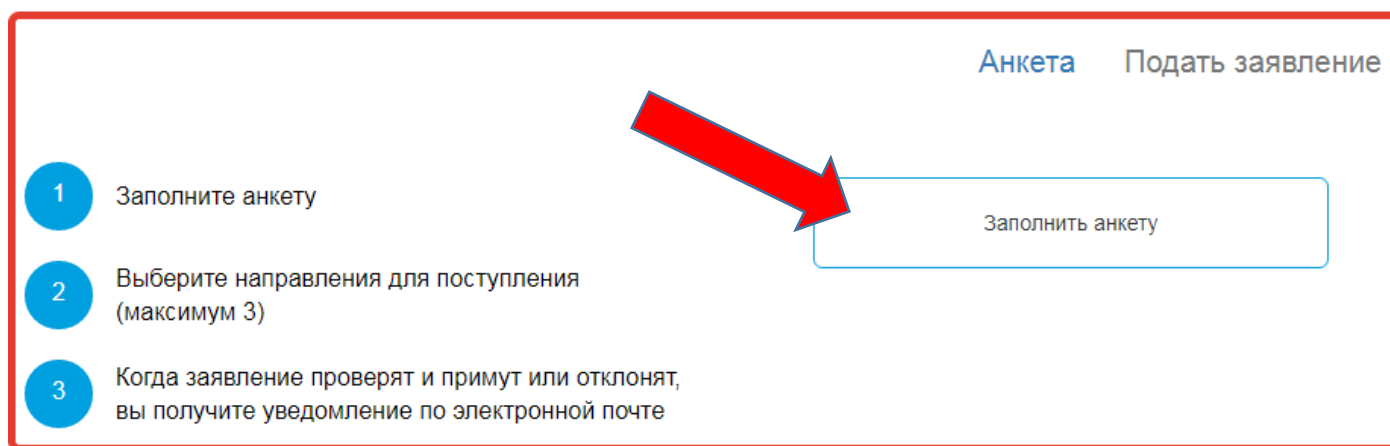
- Заполнять данные нужно **в строгом соответствии** с документами поступающего (паспорт, аттестат и др.).
- Требуется указать **действующий** адрес электронной почты абитуриента.

### Шаг 5.

- ✓ Нажмите кнопку 
- ✓ На указанную при регистрации электронную почту будет отправлено уведомление о регистрации, логин и пароль к личному кабинету.
- ✓ Дождитесь уведомления об успешной регистрации, сохраните логин и пароль для входа в личный кабинет абитуриента.

### Шаг 6.

- ✓ Нажмите кнопку «Заполнить анкету»

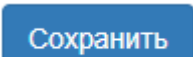


Анкета    Подать заявление

- 1 Заполните анкету
- 2 Выберите направления для поступления (максимум 3)
- 3 Когда заявление проверят и примут или отклонят, вы получите уведомление по электронной почте

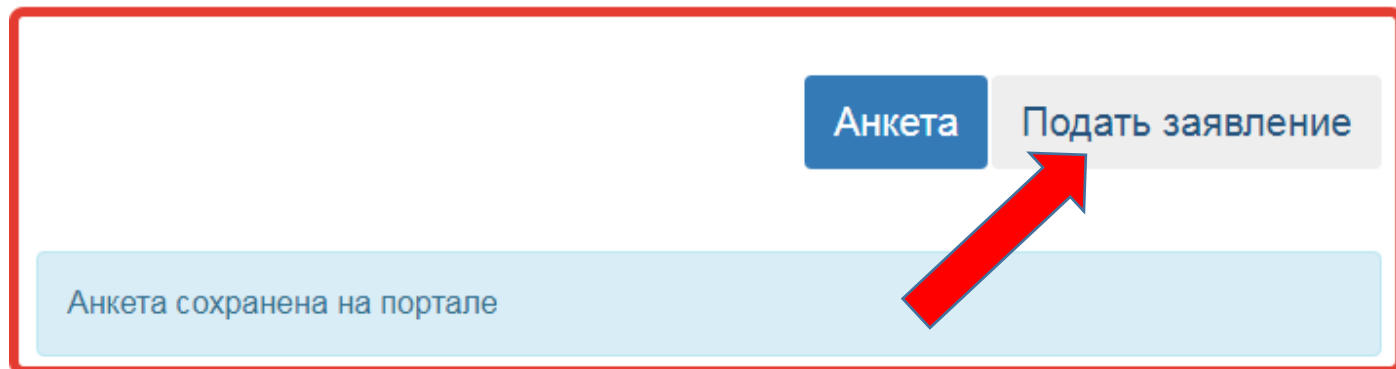
Заполнить анкету

### Шаг 7.

- ✓ Заполните анкету в строгом соответствии с документами поступающего.
- ✓ Прикрепите скан-копии документов.  
**\*Размер каждой скан-копии не должен превышать 2 мегабайта.**
- ✓ Нажмите кнопку 

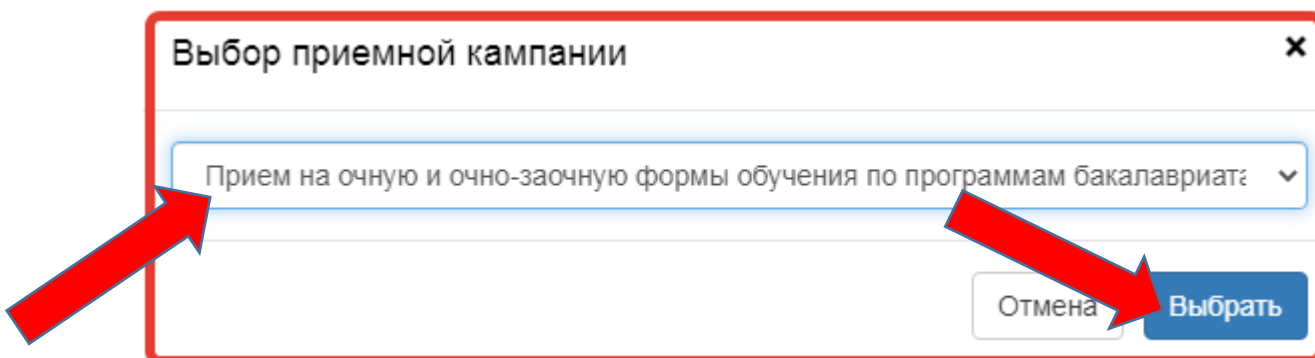
### Шаг 8.

- ✓ Перейдите на вкладку «Подать заявление»



### Шаг 9.

- ✓ Выберите приемную кампанию из списка, нажмите «Выбрать».



### Шаг 10.

Заполните вкладку

Образование

- ✓ Добавьте данные документа об образовании.
- ✓ Прикрепите скан-копию документа об образовании.
- ✓ Нажмите «Сохранить».

### Шаг 11.

**При наличии льгот или целевого договора:**

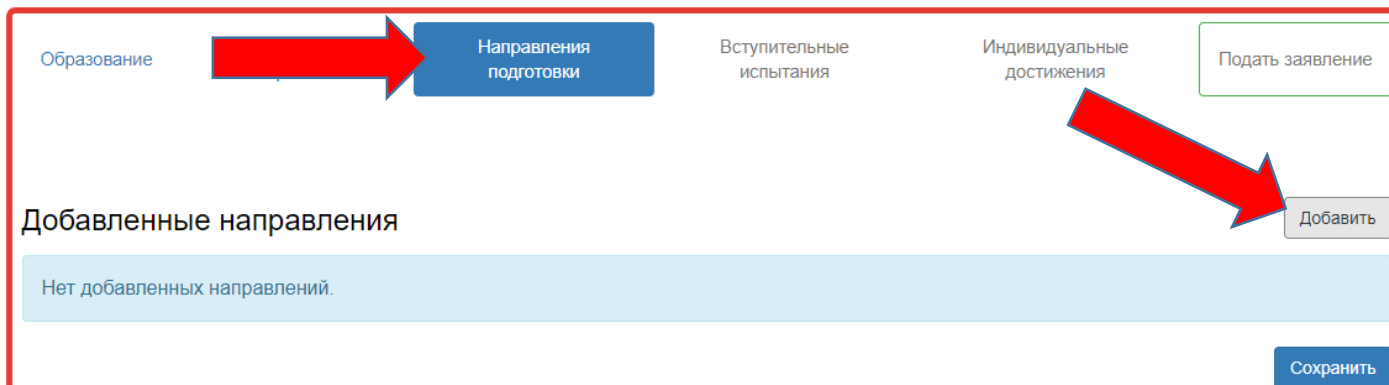
- ✓ Заполните вкладку

Льготы и целевой прием

- ✓ Нажмите «Сохранить».

## Шаг 12.

- ✓ Перейдите на вкладку «Направления подготовки».
- ✓ Нажмите «Добавить».



Образование    **Направления подготовки**    Вступительные испытания    Индивидуальные достижения    Подать заявление

Добавленные направления

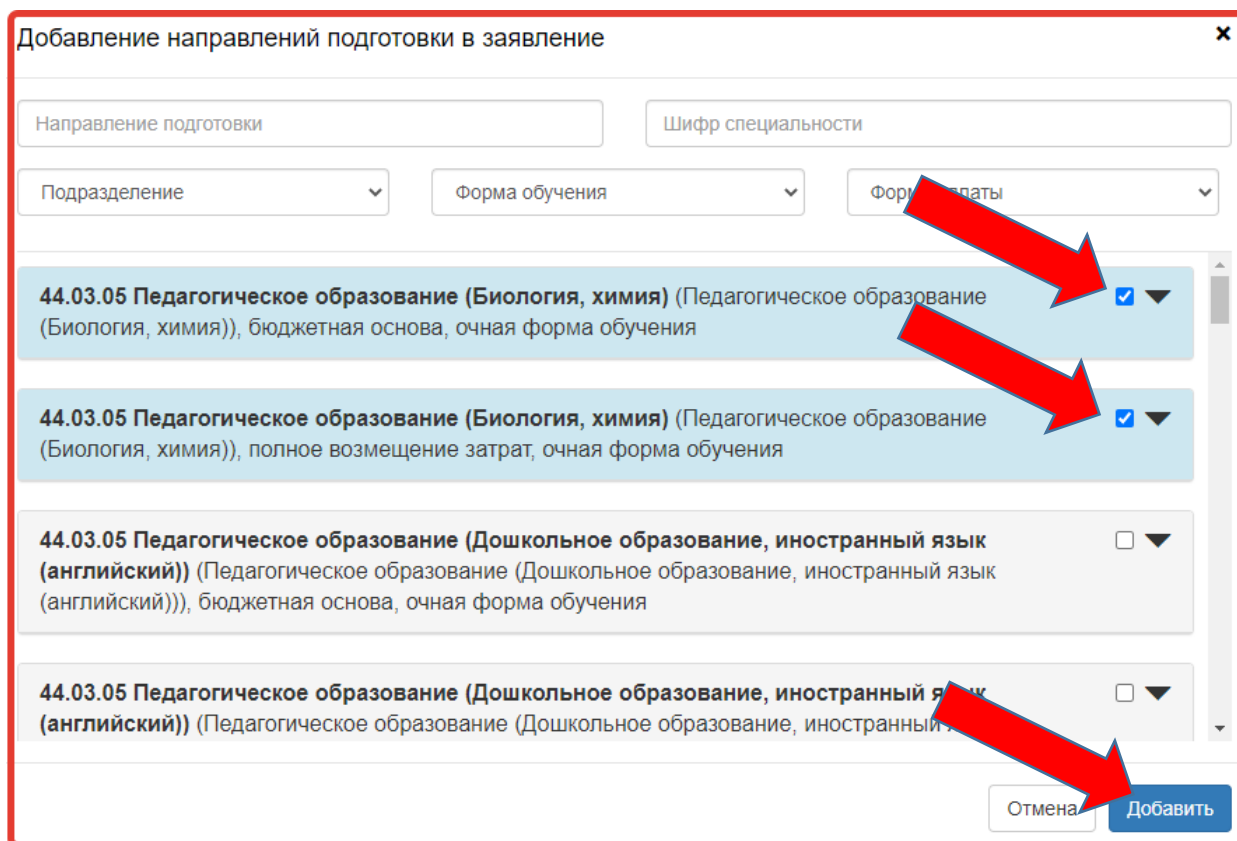
Нет добавленных направлений.

Добавить

Сохранить

## Шаг 13.

- ✓ Отметьте направления подготовки.
- ✓ При необходимости воспользуйтесь фильтрами.
- ✓ Нажмите «Добавить».



Добавление направлений подготовки в заявление

Направление подготовки    Шифр специальности

Подразделение    Форма обучения    Форма оплаты

|  |                                     |
|--|-------------------------------------|
| 44.03.05 Педагогическое образование (Биология, химия) (Педагогическое образование (Биология, химия)), бюджетная основа, очная форма обучения   | <input checked="" type="checkbox"/> |
| 44.03.05 Педагогическое образование (Биология, химия) (Педагогическое образование (Биология, химия)), полное возмещение затрат, очная форма обучения   | <input checked="" type="checkbox"/> |
| 44.03.05 Педагогическое образование (Дошкольное образование, иностранный язык (английский)) (Педагогическое образование (Дошкольное образование, иностранный язык (английский))), бюджетная основа, очная форма обучения | <input type="checkbox"/>            |
| 44.03.05 Педагогическое образование (Дошкольное образование, иностранный язык (английский)) (Педагогическое образование (Дошкольное образование, иностранный язык (английский))), бюджетная основа, очная форма обучения | <input type="checkbox"/>            |

Отмена    Добавить

- ✓ Для каждого направления подготовки укажите категорию приема и документ об образовании.

## Добавленные направления Добавить

**1** 44.03.02 Психолого-педагогическое образование (Психология образования) био + общ/мат + рус (бюджет + общий конкурс) - Психология образования Очная 2021 (Психолого-педагогическое образование (Психология образования)) ↓ ×

Бакалавр Источник финансирования: Бюджетная основа  
Форма обучения: Очная Уровень бюджета: Региональный бюджет  
Психолого-педагогический факультет

Категория приема  
На общих основаниях

Льгота  
Выберите ...

Данные об образовании  
МБОУ СОШ №2 г. Киржача Владимирской области 123 123456789 Среднее общее Аттес

- ✓ Нажмите кнопку

Сохранить

### Шаг 14.

- ✓ Перейдите на вкладку «Вступительные испытания».

Анкета Прием на очную и очно-заочную формы обучения по программам бакалавриата и программе специалитета

Образование Льготы и целевой прием Направления подготовки Вступительные испытания Индивидуальные достижения Подать заявление

Внимание! Для направлений подготовки с выбором сдаваемых дисциплин (предметов) необходимо указать сдаваемую дисциплину (предмет) Также не забудьте указать форму вступительных испытаний

- ✓ Для направлений подготовки с выбором сдаваемых дисциплин (предметов) необходимо указать сдаваемую дисциплину (предмет).

|  |   |   |         |     |    |
|--|---|---|---------|-----|----|
| Психолого-педагогическое образование (Психология и социальная педагогика) био + общ/мат + рус (бюджет + общий конкурс) - Психология и социальная педагогика Очная 2021 | 1   | <input checked="" type="radio"/> Биология       | Экзамен | ЕГЭ | 36 |
|  | 2   | <input checked="" type="radio"/> Обществознание | Экзамен | ЕГЭ | 42 |
|  |   | <input type="radio"/> Математика                | Экзамен | ЕГЭ | 30 |
| 3  | <input checked="" type="radio"/> Русский язык | Экзамен   | ЕГЭ     | 40  |    |

[Подтвердить набор вступительных испытаний](#)

- ✓ Укажите форму вступительных испытаний: Экзамен / ЕГЭ.

|  |   |   |         |     |    |
|--|---|---|---------|-----|----|
| Психолого-педагогическое образование (Психология и социальная педагогика) био + общ/мат + рус (бюджет + общий конкурс) - Психология и социальная педагогика Очная 2021 | 1   | <input checked="" type="radio"/> Биология       | Экзамен | ЕГЭ | 36 |
|  | 2   | <input checked="" type="radio"/> Обществознание | Экзамен | ЕГЭ | 42 |
|  |   | <input type="radio"/> Математика                | Экзамен | ЕГЭ | 30 |
| 3  | <input checked="" type="radio"/> Русский язык | Экзамен   | ЕГЭ     | 40  |    |

[Подтвердить набор вступительных испытаний](#)

- ✓ Нажмите кнопку «Подтвердить набор вступительных испытаний»

|  |   |   |         |     |    |
|--|---|---|---------|-----|----|
| Психолого-педагогическое образование (Психология и социальная педагогика) био + общ/мат + рус (бюджет + общий конкурс) - Психология и социальная педагогика Очная 2021 | 1   | <input checked="" type="radio"/> Биология       | Экзамен | ЕГЭ | 36 |
|  | 2   | <input checked="" type="radio"/> Обществознание | Экзамен | ЕГЭ | 42 |
|  |   | <input type="radio"/> Математика                | Экзамен | ЕГЭ | 30 |
| 3  | <input checked="" type="radio"/> Русский язык | Экзамен   | ЕГЭ     | 40  |    |

[Подтвердить набор вступительных испытаний](#)

## Шаг 15.

- ✓ Сохраните перечень вступительных испытаний.
- ✓ Для предмета "Иностранный язык" необходимо выбрать один из иностранных языков - английский, немецкий или французский.

### Перечень вступительных испытаний

Внимание! Для предмета "Иностранный язык" необходимо выбрать один из иностранных языков - английский, немецкий или французский.

|  |                      |
|--|----------------------|
| Предмет<br>"Английский язык"   | Форма сдачи<br>"ЕГЭ" |
| Предмет<br>"Обществознание"  | Форма сдачи<br>"ЕГЭ" |
| Предмет<br>"Русский язык"  | Форма сдачи<br>"ЕГЭ" |
| Предмет "Иностранный язык"<br><input type="text" value="Английский язык"/> | Форма сдачи<br>"ЕГЭ" |

**Сохранить**

## Шаг 16.

- ✓ Заполните вкладку «Индивидуальные достижения» (при наличии).

## Шаг 17.

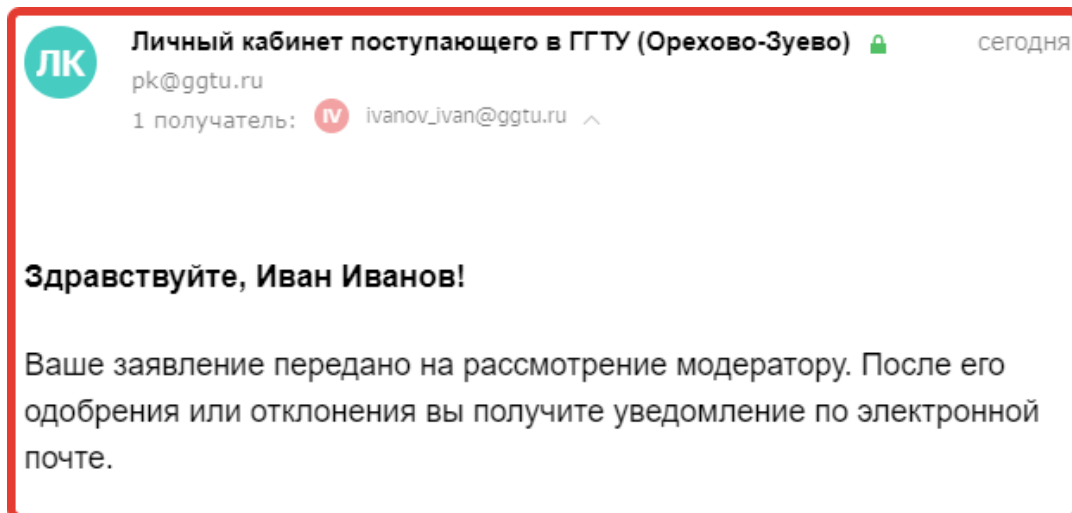
- ✓ Нажмите кнопку

Подать заявление



## Шаг 18.

- ✓ Проверьте электронную почту, указанную при регистрации.



**После проверки заявления секретарем приемной комиссии вы получите уведомление по электронной почте.**

**Остались вопросы?**

**Обратитесь в приемную комиссию ГГТУ: [pk@ggtu.ru](mailto:pk@ggtu.ru)**